

# TORRE REPLEGABLE by Otech



## OPTIMIZACIÓN DEL ÁREA DE REGADÍO

ST3001-R

ST3005-R



FLEXIBILIDAD

MEJOR  
COBERTURA

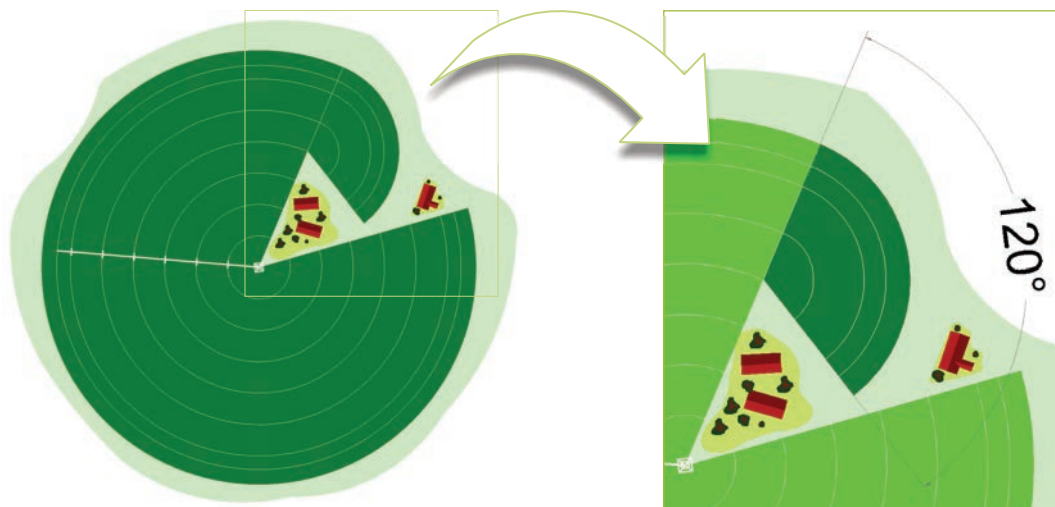
100%  
AUTOMÁTICO

ECONÓMICO



### AUMENTO DE LA SUPERFICIE IRRIGADA A UN MENOR COSTO

El sistema de torre replegable OTECH permite aumentar la superficie regada superando obstáculos. Se puede colocar en cualquier torre del pivote.



Opción disponible en ST127 y ST168. La alineación de los tramos se consigue mediante sensores magnéticos. El sistema es totalmente automatizado y el paquete de rociadores está diseñado para una aspersión uniforme en los modos de plegado y replegado.


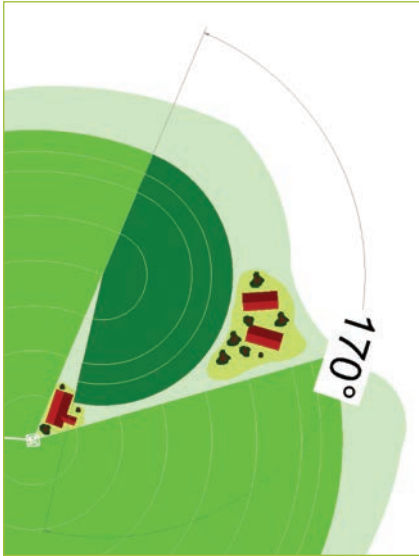


## Rotación de 0 a 170°

El giro OTECH deformable permite un ángulo máximo de 170°. Su diseño hace que el modelo con el mayor repliegue del mercado.

La torre está equipada con un eje delantero que hace las veces de una articulación hidráulica que asegura una rotación suave y garantiza la estanqueidad.

Acoplamiento en posición 0°



Acoplamiento en posición 170°

